

MONDOPOINT	EUROPA	Longitud mm	Horma							
			5	6	7	8	9	10	11	12
21.5	34	215	185* 74**	191 77	197 79	203 82	209 85	215 88	221 90	227 93
22.0	35	220	188 75	194 78	200 81	206 83	212 86	218 89	224 92	230 95
22.5	36	225	191 76	197 79	203 82	209 85	215 88	221 90	227 93	233 96
23.0	36.5	230	194 78	200 81	206 83	212 86	218 89	224 92	230 95	236 98
23.5	37	235	197 79	203 82	209 85	215 88	221 90	227 93	233 96	239 99
24.0	38	240	200 80	206 83	212 86	218 89	224 92	230 95	236 97	242 100
24.5	38.5	245	203 82	209 85	215 87	221 90	227 93	233 96	239 99	245 102
25.0	39	250	206 83	212 86	218 89	224 91	230 94	236 97	242 100	248 103
25.5	40	255	209 85	215 87	221 90	227 93	233 96	239 99	245 102	251 105
26.0	40.5	260	212 86	218 89	224 92	230 94	236 97	242 100	248 103	254 106
26.5	41	265	215 87	221 90	227 93	233 96	239 99	245 102	251 104	257 107
27.0	42	270	218 89	224 92	230 94	236 97	242 100	248 103	254 106	260 109
27.5	42.5	275	221 90	227 93	233 96	239 99	245 102	251 105	257 107	263 110
28.0	43	280	224 91	230 94	236 97	242 100	248 103	254 106	260 109	266 112
28.5	44	285	227 93	233 96	239 99	245 101	251 104	257 107	263 110	269 113
29.0	44.5	290	230 94	236 97	242 100	248 103	254 106	260 109	266 112	272 115
29.5	45	295	233 95	239 98	245 101	251 104	257 107	263 110	269 113	275 116
30.0	45.5	300	236 97	242 100	248 103	254 106	260 109	266 112	272 114	278 117
30.5	46	305	239 98	245 101	251 104	257 107	263 110	269 113	275 116	281 119
31.0	47	310	242 100	248 103	254 106	260 108	266 111	272 114	278 117	284 120
31.5	47.5	315	245 101	251 104	257 107	263 110	269 113	275 116	281 119	287 122
32.0	48									

*Primer número es el perímetro del pie en milímetros.
** El segundo número es el ancho del pie.



HORMA MUJER.

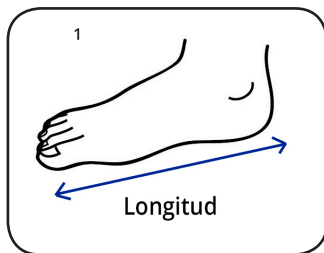
Todos los zapatos Base Protection llevan horma de mujer hasta la talla 39 incluida. La horma 9 es horma ancha de mujer, a partir de la 10 es extra ancha.



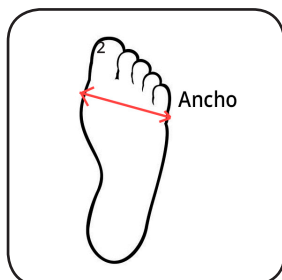
HORMA HOMBRE.

Todos los zapatos Base Protection llevan horma de hombre a partir de la talla 40 incluida. La horma 11 es horma ancha de hombre, la 12 extra ancha.

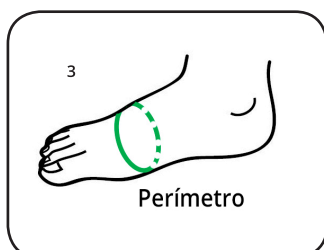
Instrucciones



1 Medir la longitud del pie desde el dedo gordo hasta el talón. En base a la medida en milímetros de la longitud del pie se determina la talla. Ej. Una longitud de 240mm corresponde a la talla 38.



2 Medir el ancho del pie desde los puntos más salientes. Como la línea roja del dibujo. Ej. Un ancho de 95 mm es una talla 38 de la horma 10.



3 Medir la circunferencia del pie. Siempre teniendo como referencia los puntos más salientes del mismo. Cómo el círculo verde del dibujo. Ej. Una circunferencia de 230 mm es una talla 38 de la horma 10.